





<p><b>Blumen besorgen</b> Am Tag davor...</p>	<p>Es gibt insgesamt 8 Tischblöcke, die mit kleinen Blümchen dekoriert werden können. Gerne auch Wiesenblumen oder aus dem eigenen Garten!</p>
<p><b>Tische eindecken</b> 10.00 Uhr</p> 	<p>In die <u>Mitte</u> der Tische:</p> <ul style="list-style-type: none"> <li>• Dekoration je nach Geschmack (Tisch auf der Bühne bitte nicht vergessen!)</li> <li>• Aufsteller aus Stein mit "EssensZeit" (Preise) &gt; sind im Schrank im Flur</li> <li>• Pro Platz ein Glas (verkehrt herum aufstellen - in der Tischmitte)</li> <li>• 1 x Krug mit Leitungswasser (Krüge mit Deckel (!) sind in der Küche)</li> <li>• 1 x Krug mit Apfelsaft (wenn Saft offen, ansonsten 1 x Flasche auf Tisch)</li> <li>• 1 x Flasche Mineralwasser</li> <li>• 1 x Milchkännle</li> <li>• 1 x Zucker / Zuckersticks im Glas</li> <li>• 1 x Salz / 1 x Pfeffer</li> </ul> <p>Jeden Platz mit Besteck und einer Serviette eindecken (keine Teller)!</p>
<p><b>Essensausgabe richten</b></p> 	<p><u>Tisch an der Wand (rechts von der kleinen Treppe)</u></p> <ul style="list-style-type: none"> <li>• 2 x Warmhaltebehälter</li> <li>• 1 x Stövchen</li> <li>• 100 Teller zur Ausgabe (tiefe oder flache, je nach Rezept) - genau Abzählen!</li> </ul> <p><u>Unter dem Tisch</u></p> <ul style="list-style-type: none"> <li>• 2 x Sprudelkisten</li> <li>• 1 x Saftkiste - oder, wenn Saft offen &gt; Saft auf der Bühne stehen lassen</li> </ul>
<p><b>Kaffee kochen</b> 11 Uhr - genau!</p> 	<ul style="list-style-type: none"> <li>• Große Kaffeemaschine auf die Bühne auf den kleinen den Tisch gleich rechts von der Treppe aufstellen (Steckdose darunter, Maschine im Schrank im Flur)</li> <li>• Komplet mit Wasser füllen, ein Blatt Filterpapier oben einlegen</li> <li>• Ein Packet Kaffee oben auf das Filterpapier verteilen, Deckel zu.</li> <li>• Einschalten - ist nach genau einer Stunde fertig!</li> </ul>
<p><b>Kuchen schneiden</b></p>	<p>Den Kuchen auf einem Tisch auf der Bühne in sehr kleine Stücke schneiden (die Leute können später gerne auch zwei Stücke essen), dann auf zwei oder drei Silbertablets verteilen und im großen Saal auf den Tisch bei der Essensausgabe stellen (siehe Plan).</p>
<p><b>Kaffeetassen / Gläser / Besteck / Servietten</b></p>	<p><u>Auf dem dritten Tisch der Essensausgabe:</u></p> <ul style="list-style-type: none"> <li>• Graue Besteckbox aufstellen</li> <li>• 40 x Gläser aufstellen</li> <li>• 60 x Kaffeetassen und Untertassen</li> <li>• 2 x Pack Servietten (sind im Schrank im Flur)</li> </ul>
<p><b>Malsachen für Kinder</b></p> 	<p>Aus dem ersten Schrank ganz rechts: Malsachen (fotokopierte Mandalas) und Buntstifte auf die Stufe der Bühne für die Kinder stellen.</p>
<p><b>Aufsteller</b></p>	<p>Den Aufsteller neu mit dem <b>Gericht des Tages beschriften</b>. &gt; Vielleicht fragen, wer eine schöne Schrift hat? Der Kreidestift dazu befindet sich im ersten Schrank im Saal ganz oben (sieht aus wie ein Edding - kräftig schütteln). Der Aufsteller gehört außen vor die Türe... :)</p>

